

## ZOOM インストール方法（PC/スマホ・タブレット）

### ①PC の場合

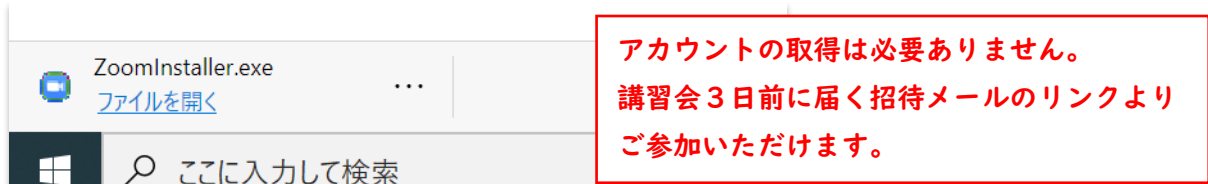
ZOOM サイト <https://zoom.us/> の最下部までスクロール  
「ダウンロード ミーティングクライアント」をクリック



### ミーティング用 Zoom クライアントをダウンロード



### ダウンロードされたファイル「ZoomInstaller.exe」をインストールして完了




※接続トラブル防止のため、事前に Zoom テスト用サイト <https://zoom.us/test> より、Web 接続に問題が無いかが確認ください。

②スマホ・タブレット

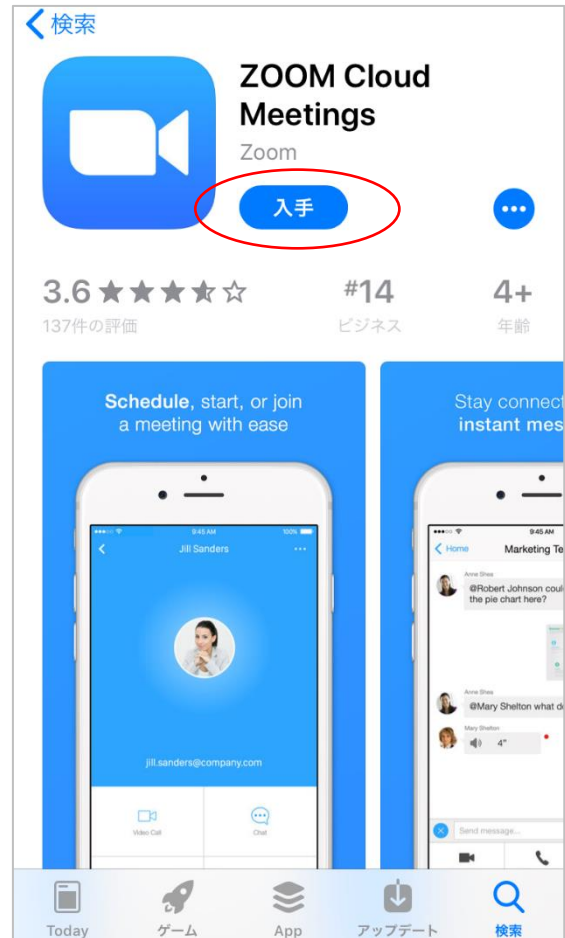
Androidの方は「GooglePlay」、iphoneの方は「AppStore」より、ZOOMを検索して「ZOOM Cloud Meetings」をインストールしてください。



Android



iphone



下記の ZOOM アイコンが出ていれば完了です。



アカウントの取得は必要ありません。  
講習会3日前に届く招待メールのリンクより  
ご参加いただけます。

※接続トラブル防止のため、事前に Zoom テスト用サイト <https://zoom.us/test> より、Web 接続に問題が無いかが確認ください。